

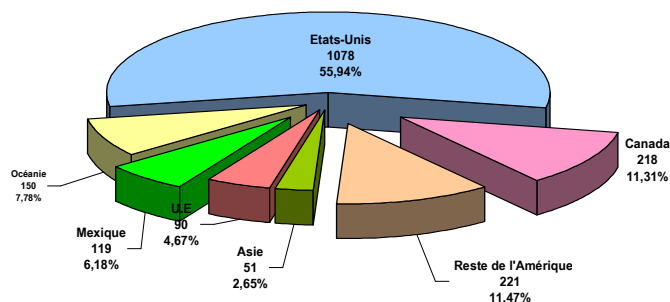
Situation épidémiologique de la grippe A/H1N1 au 1/6/2009

Nouveaux cas confirmés ce jour :

Un total de **1992 nouveaux cas** ont été rapportés le 29/5/2009 (Sources : OMS, CDC, ECDC, OMS-PAHO et InVS).

Les nouveaux cas se répartissent ainsi entre les principaux foyers **USA** (1078 cas) **Mexique** (119 cas), **le Canada** (218 cas), **UE** (90 cas) **le reste de l'Amérique du Sud** (221 cas) **Asie** (51 cas), **Océanie** (150 cas).

RÉPARTITION DES NOUVEAUX CAS DU JOUR ENTRE LES PRINCIPAUX FOYERS



Le total mondial de cas confirmés s'établit à **18476 cas**. (Voir graphique et tableau récapitulatif plus loin).

La liste des pays touchés s'allonge encore et compte maintenant **62 pays**.

9 nouveaux pays se sont rajoutés à la liste des pays touchés: 3 pays européens, 5 américains et un asiatique.

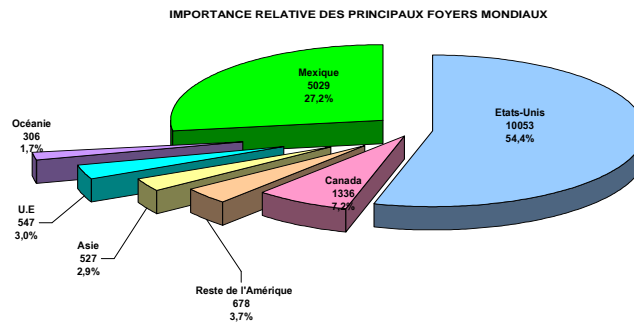
Ces pays sont : **la Hongrie, les Bahamas, la Bolivie, Chypre, l'Estonie, La Jamaïque, Le Paraguay, le Venezuela et le Vietnam**

Pour 7 des ces pays : Hongrie, Estonie, Chypre (New York Chypre via Londres), Slovaquie, VietNam, le Paraguay et Jamaïque les 1er cas confirmés sont liés à un voyage aux USA.

Pour le Venezuela, le 1er cas confirmé est lié à un voyage au Panama, pour le cas confirmé aux Bahamas on n'a pas encore d'information.

Un autre pays, un pays arabe, le Liban, aurait rapporté 3 cas selon des medias. Il ne figure pas encore sur le rapport de l'OMS. Parmi les cas signalés au Liban, un se serait contaminé en

Espagne et deux autres au Canada.



Les décès au 31/5/2009:

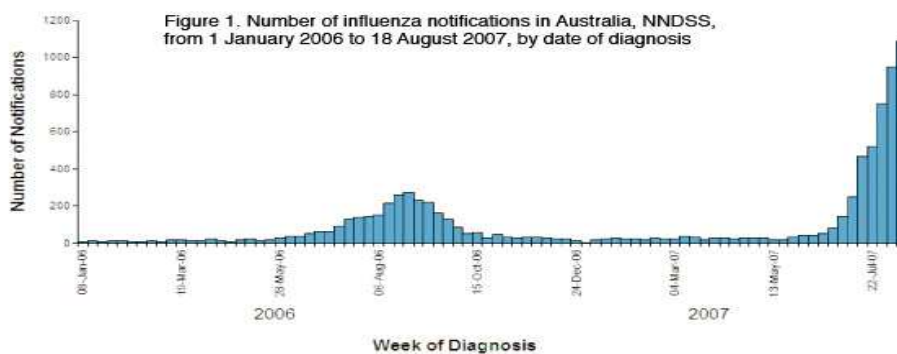
Le nombre de décès a atteint 117 décès, le tableau ci contre rapporte une approximation de la létalité de la maladie par pays.

Pays	Cas confirmés	Décès	Létalité
USA	10053	17	0,17%
Mexique	5029	97	1,93%
canada	1336	2	0,15%
Costa Rica	37	1	2,70%
Total	16455	117	0,71%

La grippe A/N1H1 en Australie :

La grippe A/N1H1 semble s'installer en Australie, cette dernière a rapporté plus de cas, aujourd'hui que le Mexique.


Des raisons climatologiques semblent y contribuer. Nous avons vérifié auprès du système Australien de surveillance de la grippe saisonnière (National Influenza Surveillance Scheme), la période habituelle de démarrage de la grippe saisonnière en Australie pour les 3 dernières années.



Les consultations pour syndrome grippal ont commencé à ascensionner en Australie, en 2006, à la 20ème semaine (12 au 18 mai). L'année 2007 a été une année caractérisée par une activité grippale nettement supérieure à l'activité habituellement observée.

En 2008, Les consultations pour syndrome grippal n'ont commencé à ascensionner qu'à la 25ème semaine (16 au 22 juin).

Cette période 20 – 25ème semaine, celle où nous sommes actuellement, est donc la période où démarre habituellement la grippe saisonnière en Australie



PAYS	Nb cas confirmés :			Nb de décès :		
	LE 29/5/2009	LE 01/6/2009	CUMUL 'AU 01/6/2009	LE 29/5/2009	LE 01/6/2009	CUMUL JUSQU'AU 01/6/2009
Mexique	369	119	5029	5	12	97
Etats-Unis	1048	1078	10053	4	2	17
Canada	197	218	1336	1	0	2
Argentine	18	63	100			
Brésil	1	8	18			
Bahamas	0	1	1			
Bolivie	0	3	3			
Colombie	1	3	20			
Costa Rica	0	4	37	0	0	1
Guatemala	0	7	12			
Panama	31	0	107			
Cuba	0	0	4			
El Salvador	0	16	27			
Pérou	4	5	36			
Paraguay	0	5	5			
Equateur	4	7	39			
Jamaïque	0	2	2			
Chili	79	85	250			
Honduras	0	1	2			
République dominicaine	2	0	2			
Uruguay	2	9	11			
Venezuela	0	2	2			
Total Amériques	1756	1636	17096	10	14	117
Espagne	5	35	178			
Chypre	0	1	1			
Estonie	0	1	1			
Hongrie	0	1	1			
Portugal	0	0	1			
Royaume-Uni	66	26	229			
France	5	3	24			
Danemark	0	0	1			
Suède	1	0	4			
Pologne	1	0	4			
Norvège	0	0	4			
Finlande	1	0	3			
Allemagne	2	9	28			
Autriche	0	0	1			
Suisse	1	4	8			
Irlande	2	1	4			
Italie	3	3	29			
Pays-Bas	0	0	3			
Belgique	1	4	12			
Grèce	2	1	4			
Islande	0	0	1			
République Tchèque	1	0	1			
Roumanie	3	0	3			
Slovaquie	1	1	2			
Total Europe	95	90	547	0	0	0
Turquie	0	2	4			
Chine	8	22	52			
Corée du Sud	12	0	33			
Japon	4	6	370			
Thaïlande	0	0	2			
Inde	0	0	1			
Malaisie	0	0	2			
Philippines	4	10	16			
Russie	0	1	3			
Koweït	0	0	18			
Bahreïn	0	0	1			
Viet Nam	0	1	1			
Singapour	3	1	5			
Israël	2	8	19			
Total Asie	33	51	527	0	0	0
Australie	108	150	297			
Nouvelle Zélande	0	0	9			
Total Océanie	108	150	306	0	0	0
Total Monde	1992	1927	18476	10	14	117